



INSTITUTO DE PREVIDÊNCIA DOS SERVIDORES PÚBLICOS MUNICIPAIS DE PELOTAS

## RELATÓRIO MENSAL INVESTIMENTOS

No Brasil, o Ibovespa segue volátil em meio às incertezas fiscais e o noticiário político têm permanecido no radar. Nesse sentido, a questão fiscal segue sendo o principal fator das inseguranças para o mercado. Com o texto sobre o novo arcabouço fiscal finalizado, a expectativa dos agentes do mercado é pela divulgação que deverá ocorrer antes da reunião do COPOM marcada para os dias 21 e 22 do mês de março os investimentos assim permanecem com viés de cautela

No mês de fevereiro de 2023 o Prevpel alcançou um Patrimônio Líquido de R\$ 443.593.217,65 no Plano Previdenciário, R\$ 1.085.128,68 Plano Financeiro e R\$ 1.904.831,86 na Taxa de Administração

Os rendimentos obtidos no mês, total de R\$ 4.973.823,53, rentabilidade atingida de 1,13%, sendo que a acumulada ficou 2,37% acima da meta (IPCA + 5,05%).

Mantendo os maiores aportes em DI/SELIC e IPCA benchmark de Renda Fixa.

Pelotas, 15 de março de 2023

MARIA GENESSI  
GARCIA:45021899015

Assinado de forma digital por MARIA  
GENESSI GARCIA:45021899015  
Dados: 2023.03.15 11:12:34 -03'00'

\*Composição da Carteira de Investimentos e gráficos em anexo.



## Composição da Carteira

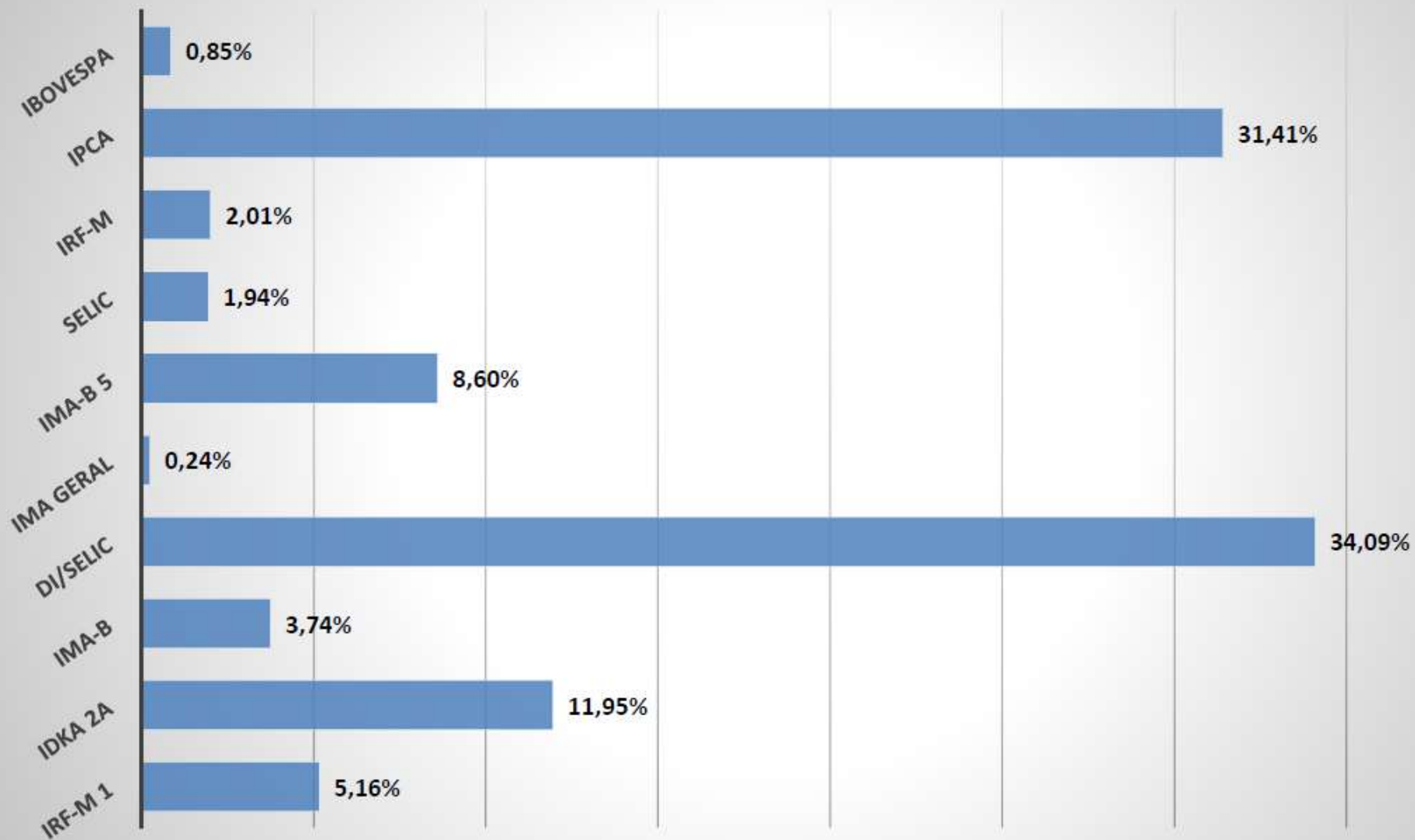
fev/23

R\$

% \*

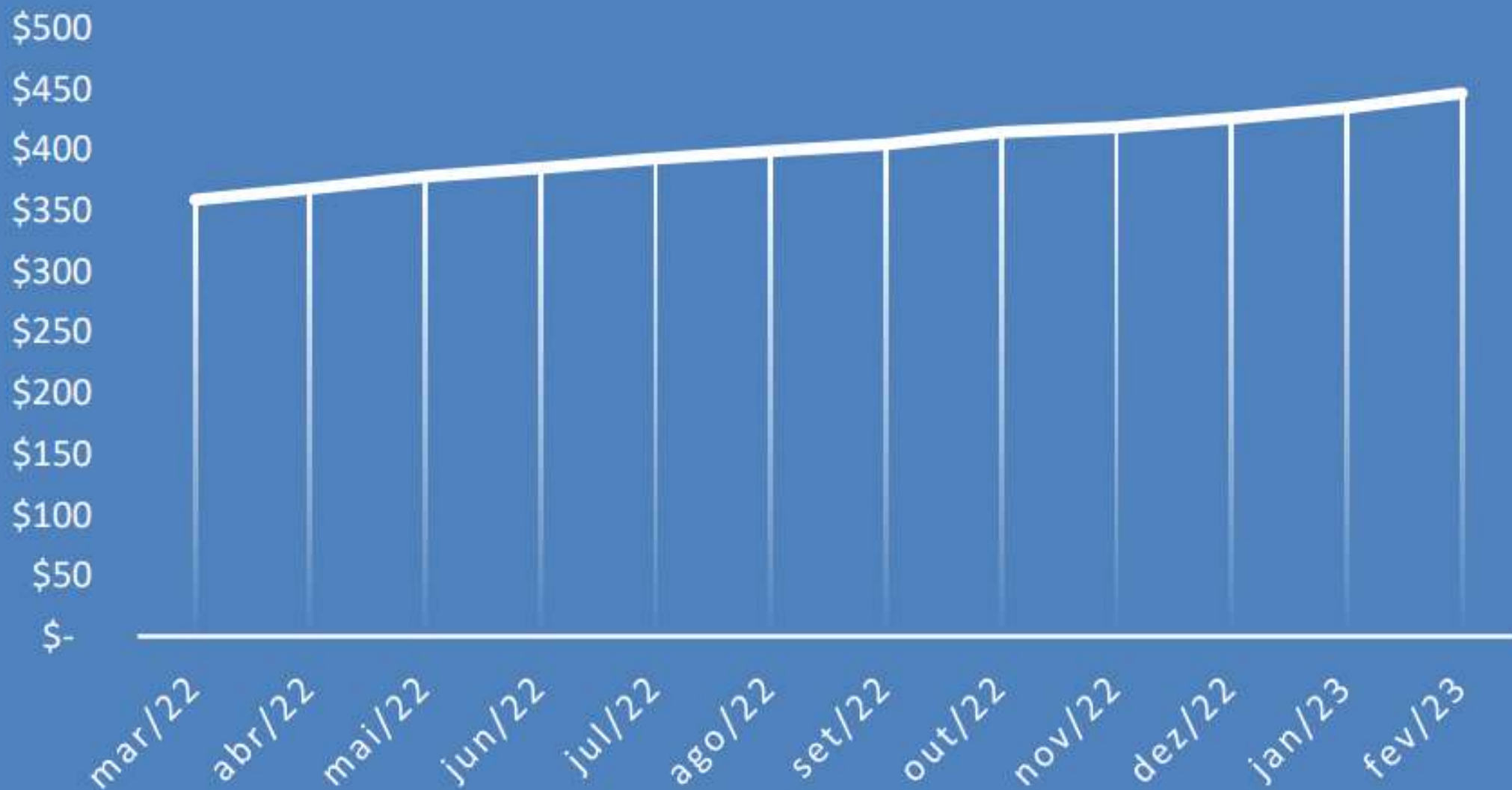
	R\$	% *
<b>PLANO PREVIDENCIÁRIO</b>	<b>\$ 443.593.217,65</b>	
BANRISUL FOCO IRF-M 1 FI RENDA FIXA	\$ 23.055.538,24	5,16%
BANRISUL FOCO IDKA IPCA 2A FI RENDA FIXA	\$ 38.945.980,87	8,72%
BANRISUL FOCO IMA-B FI RENDA FIXA LP	\$ 436.836,30	0,10%
BANRISUL ABSOLUTO FI RENDA FIXA LP	\$ 54.000.155,62	12,09%
BANRISUL FOCO IRF-M FI RENDA FIXA LP	\$ 1.665.820,87	0,37%
BANRISUL RPPS FI RENDA FIXA	\$ 31.252.387,27	7,00%
BANRISUL RPPS II FI RENDA FIXA	\$ 12.885.457,25	2,89%
ISHARES IBOVESPA FUNDO DE ÍNDICE - BOVA11	\$ 2.758.050,00	0,62%
BB TÍTULOS PÚBLICOS IPCA FI RENDA FIXA PREVIDENCIÁRIO	\$ 15.916.180,67	3,56%
BB TÍTULOS PÚBLICOS IPCA III FI RENDA FIXA PREVIDENCIÁRIO	\$ 829.959,03	0,19%
BB TÍTULOS PÚBLICOS IPCA VI FI RENDA FIXA PREVIDENCIÁRIO	\$ 3.941.484,81	0,88%
BB IPCA III FI RENDA FIXA PREVIDENCIÁRIO CRÉDITO PRIVADO	\$ 12.153.657,62	2,72%
BB PERFIL FIC RENDA FIXA REFERENCIADO DI PREVIDENCIÁRIO LP	\$ 22.281.473,83	4,99%
BB TÍTULOS PÚBLICOS X FI RENDA FIXA PREVIDENCIÁRIO	\$ 770.470,38	0,17%
BB TÍTULOS PÚBLICOS XXI FI RENDA FIXA PREVIDENCIÁRIO	\$ 22.505.546,66	5,04%
BB IMA-B 5 FIC RENDA FIXA PREVIDENCIÁRIO LP	\$ 16.516.813,74	3,70%
BB JUROS E MOEDAS FIC MULTIMERCADO LP	\$ 7.373.030,12	1,65%
BB ATIVA PLUS FIC RENDA FIXA LP	\$ 22.030.558,67	4,93%
BB PREVIDENCIÁRIO RENDA FIXA TÍTULOS PÚBLICOS VÉRTICE 2027 FI	\$ 26.028.657,01	5,83%
LF IPCA SANTANDER (22/08/2024)	\$ 525.141,79	0,12%
LF IPCA SANTANDER (19/11/2024)	\$ 522.412,23	0,12%
CAIXA BRASIL IDKA IPCA 2A TÍTULOS PÚBLICOS FI RENDA FIXA LP	\$ 13.404.345,69	3,00%
CAIXA BRASIL GESTÃO ESTRATÉGICA FIC RENDA FIXA	\$ 2.695.540,89	0,60%
CAIXA BRASIL IMA-B 5 TÍTULOS PÚBLICOS FI RENDA FIXA LP	\$ 21.890.596,72	4,90%
CAIXA BRASIL 2024 I TÍTULOS PÚBLICOS FI RENDA FIXA	\$ 5.314.937,28	1,19%
CAIXA BRASIL 2024 III TÍTULOS PÚBLICOS FI RENDA FIXA	\$ 10.190.112,67	2,28%
CAIXA BRASIL 2023 TÍTULOS PÚBLICOS FI RENDA FIXA	\$ 11.037.368,44	2,47%
CAIXA RS TÍTULOS PÚBLICOS FI RENDA FIXA LP	\$ 5.786.457,14	1,30%
CAIXA CAPITAL PROTEGIDO BOLSA DE VALORES V FIC MULTIMERCADO LP	\$ 1.026.395,59	0,23%
CAIXA BRASIL IDKA PRÉ 2A FIC RENDA FIXA LP	\$ 1.031.851,00	0,23%
CAIXA JUROS E MOEDAS FI MULTIMERCADO LP	\$ 2.542.476,32	0,57%
BRDESCO PREMIUM FI RENDA FIXA REFERENCIADO DI	\$ 8.650.889,55	1,94%
ITAU INSTITUCIONAL OPTIMUS RENDA FIXA LONGO PRAZO FICFI	\$ 4.496.775,64	1,01%
TAÚ INSTITUCIONAL GLOBAL DINÂMICO FIC RENDA FIXA LP	\$ 3.160.322,12	0,71%
SICREDI INSTITUCIONAL FI RENDA FIXA REFERENCIADO IRF-M LP	\$ 7.303.798,43	1,64%
SICREDI LIQUIDEZ EMPRESARIAL FI RENDA FIXA REFERENCIADO DI	\$ 28.665.737,19	6,42%
<b>PLANO FINANCEIRO</b>	<b>\$ 1.085.128,68</b>	
BANRISUL FOCO IMA G FI RENDA FIXA LP	\$ 1.085.128,68	0,24%
<b>TAXA ADMINISTRATIVA</b>	<b>\$ 1.904.831,86</b>	
BANRISUL SOBERANO FI RENDA FIXA SIMPLES LP	\$ 1.904.831,86	0,43%
<b>Total em aplicações</b>	<b>\$ 446.583.178,19</b>	<b>100%</b>

### % por Benchmark

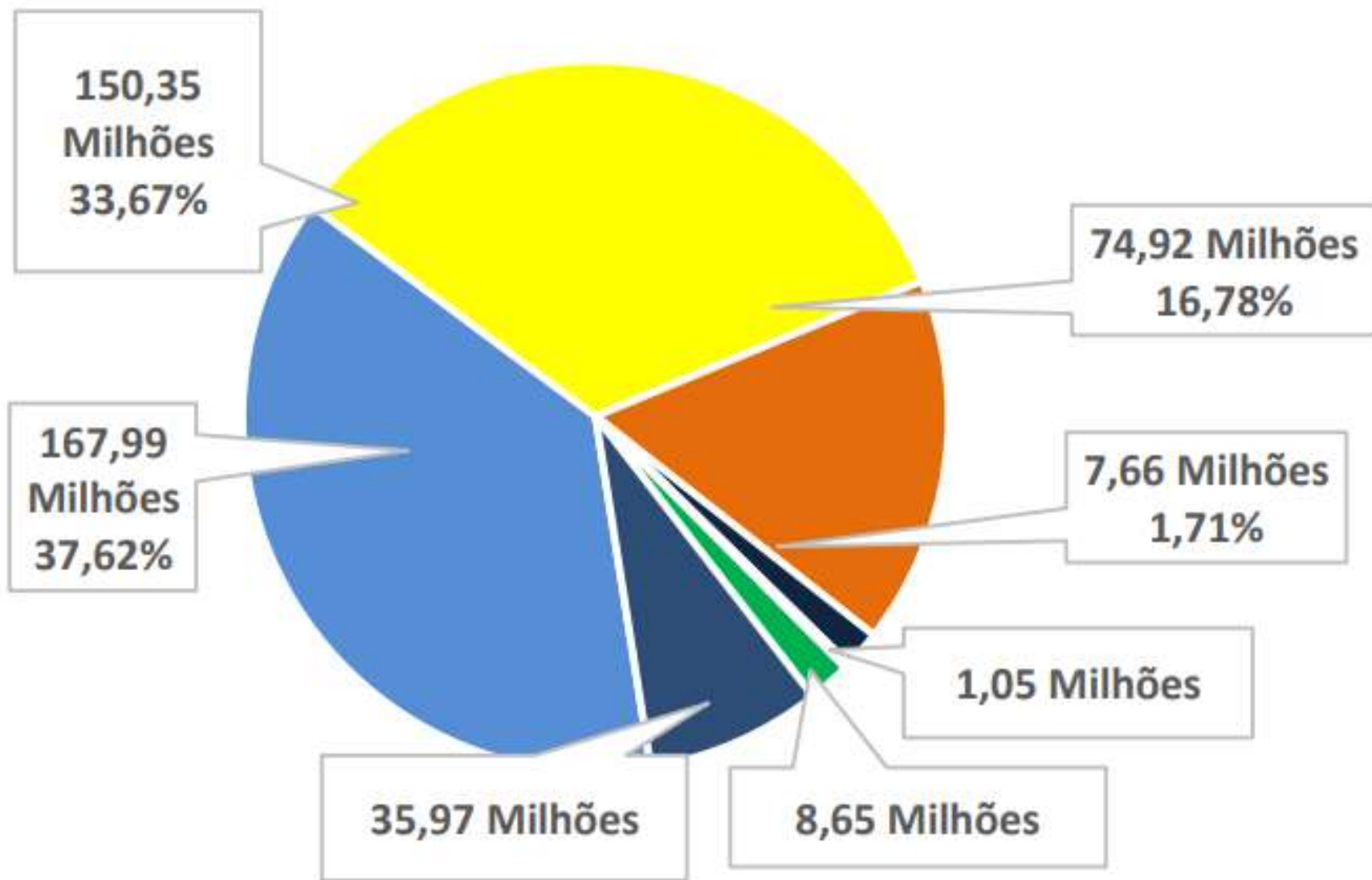


MÊS					SALDO RPPS	Rendimentos do mês	Rentabilidade Atingida	Rentabilidade Acumulada	Meta Atuarial Acumulada IPCA+5,05%
1	2023	R\$ 434.548.491,42	<b>R\$ 5.284.880,75</b>	1,23%	1,23%			<b>0,94%</b>	
2	2023	R\$ 446.583.178,19	<b>R\$ 4.973.823,53</b>	1,13%	2,37%			<b>2,21%</b>	
3	2023								
4	2023								
5	2023								
6	2023								
7	2023								
8	2023								
9	2023								
10	2023								
11	2023								
12	2023								
<b>Total Rentabilidade</b>			<b>R\$ 10.258.704,28</b>						

## EVOLUÇÃO PATRIMONIAL (R\$/000)



# % por Instituição Financeira (/R\$)



- Banco Bannrisul
- Banco do Brasil
- CEF
- Itaú
- Santander
- Bradesco
- Sicredi